


INDICACIONES

- 1.- Para colocar cojinetes (nuevos), sus partes donde el trabajará, deberán estar rectificadas o en su defecto si estas se encuentran dentro de sus medidas.
- 2.- Antes de instalar metales nuevos debemos tener las cavidades pulidas o rectificadas
- 3.- Muñones de cigüeñal pulidos o rectificados y dentro de especificaciones.
- 4.- Si cambias metales de biela, ésta debe de rectificarse en el ojo mayor o pulirse, si esta dentro de especificaciones.




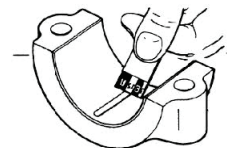
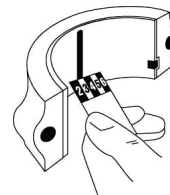
INSTALACION

- 1.- Debemos hacer una limpieza estricta en sus cavidades del block y tapas.
- 2.- Ter cuidado de que la oreja de fijación del metal asiente perfectamente en su cavidad para evitar que el metal se gire.
- 3.- Verificar que tengan un buen asentamiento tanto en el block como en la tapa, si es bancada.
- 4.- Si es de biela, verificar de la misma forma que el metal asiente perfectamente en el ojo mayor de la biela.



TOLERANCIAS

- 1.- Realizar las pruebas de tiraje en el metal.
- 2.- Realizar las pruebas de plastigage para saber la tolerancia entre muñón y metal, y así, asegurar que tendremos buenas lubricaciones entre ambos.
- 3.- Efectuar el torque especificado en sus tornillos o tuercas.





Garantías limitadas a Cojinetes (Metales)

=>Diamond Automotive te ofrece la siguiente garantía para sus productos Diamond Power:

- El cojinete (metal) marca **Diamond Power** que usted acaba de adquirir están garantizados contra todo defecto de fabricación por 100,000 km o 1 año a partir de la fecha de compra.
- En el caso de que nuestro producto ocasione una falla o daño al motor del vehículo en el cual se instaló, las partes serán sometidas a un peritaje realizado por personal de **Diamond Automotive**.

Diamond Automotive no se responsabiliza por gastos secundarios a nuestro producto durante el proceso de peritaje o evaluación del evento generados o solicitados por el particular, como son: grúas, pago de mecánicos, robos, llamadas por teléfono o daños por consecuencia, etc.

=>Esta garantía no será válida:

- Si el producto o motor a sufrido algún daño, cambio o alteración al diseño original.
- Cuando el motor se desarme en ausencia del técnico especializado de **Diamond Automotive**.
- Cuando la totalidad de los componentes que van en caja no han sido instalados.

* Para hacer efectiva esta garantía, el comprador y/o usuario debe presentar el producto y la factura de compra, del establecimiento donde fue adquirido, acompañada de la presente póliza de garantía debidamente llenada.

Información general:

Producto _____ N° de parte _____ Sobremedida _____
N° de factura _____ Fecha de instilación _____ Tipo de
reparación _____ Vehículo _____ Marca/Modelo _____ Cil. de
motor _____ Km. Recorridos _____ Falla/Daño _____
Nombre del consumidor _____
Dirección _____
Fecha _____ Firma _____

MONTERREY

Ignacio Altamirano No. 1125,
Col. Buenos Aires
Monterrey, Nuevo León.
Tel/Fax: 01 (81) 8478-4350/8478-4351
Lada sin costo: 01 800 701 9810

QUERÉTARO

Ave. del Marqués No. 62 Manzana 10 Lote 17
Col. El Marqués Qro. Parque Ind. Bernardo Quinatana
Querétaro, Querétaro.
Tel/Fax: 01 (44) 221-6102

GUADALAJARA

Gabino Barrera No. 1011
Col. Las Conchas C.P. 44460
Guadalajara, Jalisco.
Tel: 01 (33) 3619-6021/3619-6031

TORREON

Ave. Bravo No. 1677 Ote. C.P. 27000
Zona Centro, Torreón Coahuila.
Tel: 01 (871) 793-9123/793-1601
Lada sin costo: 01 800 831 6420

PUEBLA

Ave. 10-A Poniente No. 2929
Col. Villas de San Alejandro C.P. 72070
Puebla, Puebla.
Tel: 01 (222) 514-9853/514-9854
Lada sin costo: 01 800 830 9988

FLORIDA

7979 North Westh 845 C.P. 33166
Miami, Florida.
Tel: 001 786 558 9745

DEPARTAMENTO TÉCNICO
LADA SIN COSTO: 01800 836 8166



MANUAL DE OPERACIÓN PARA COJINETES (METALES)

